

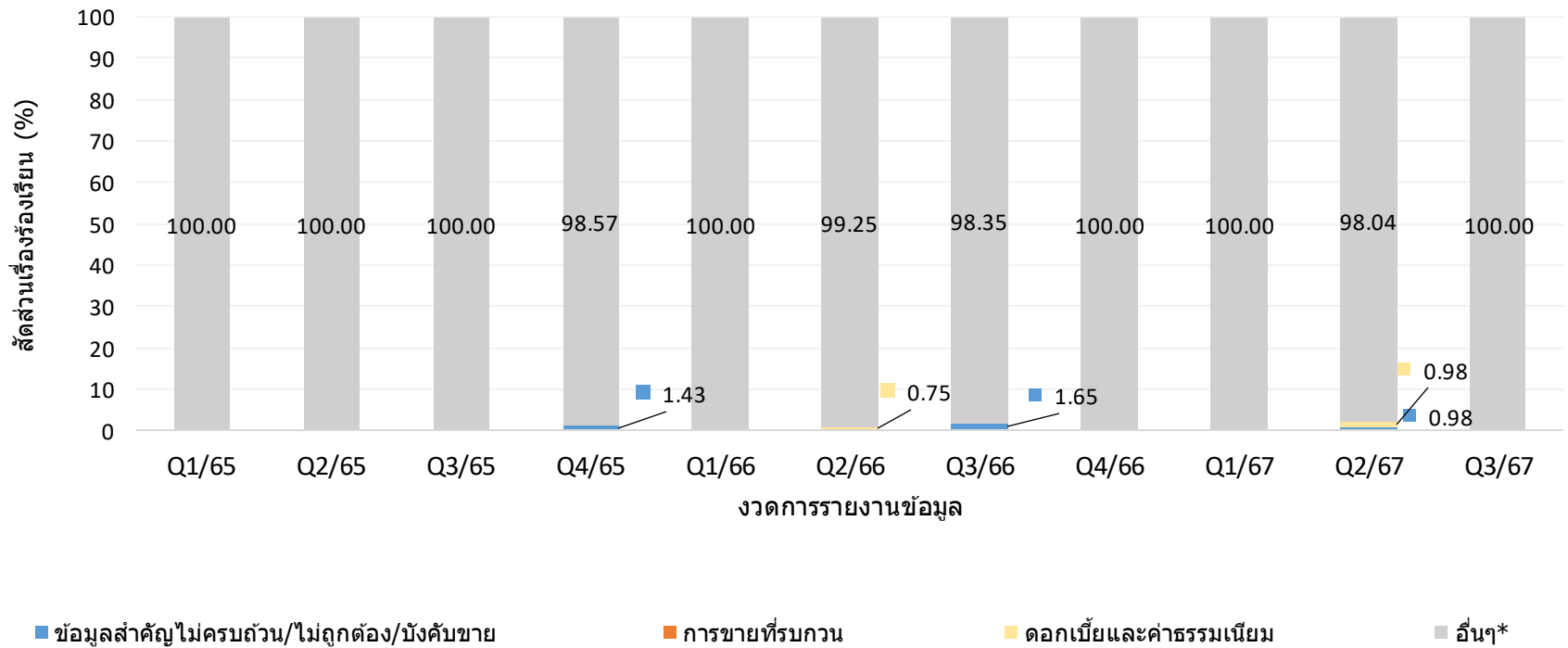
รายงานคุณภาพการให้บริการ

ประจำไตรมาส 3 ปี 2567

บ. เจเนอรัล คาร์ดี เซอร์วิสเชส จำกัด

1. กราฟแสดงแนวโน้มเรื่องร้องเรียน

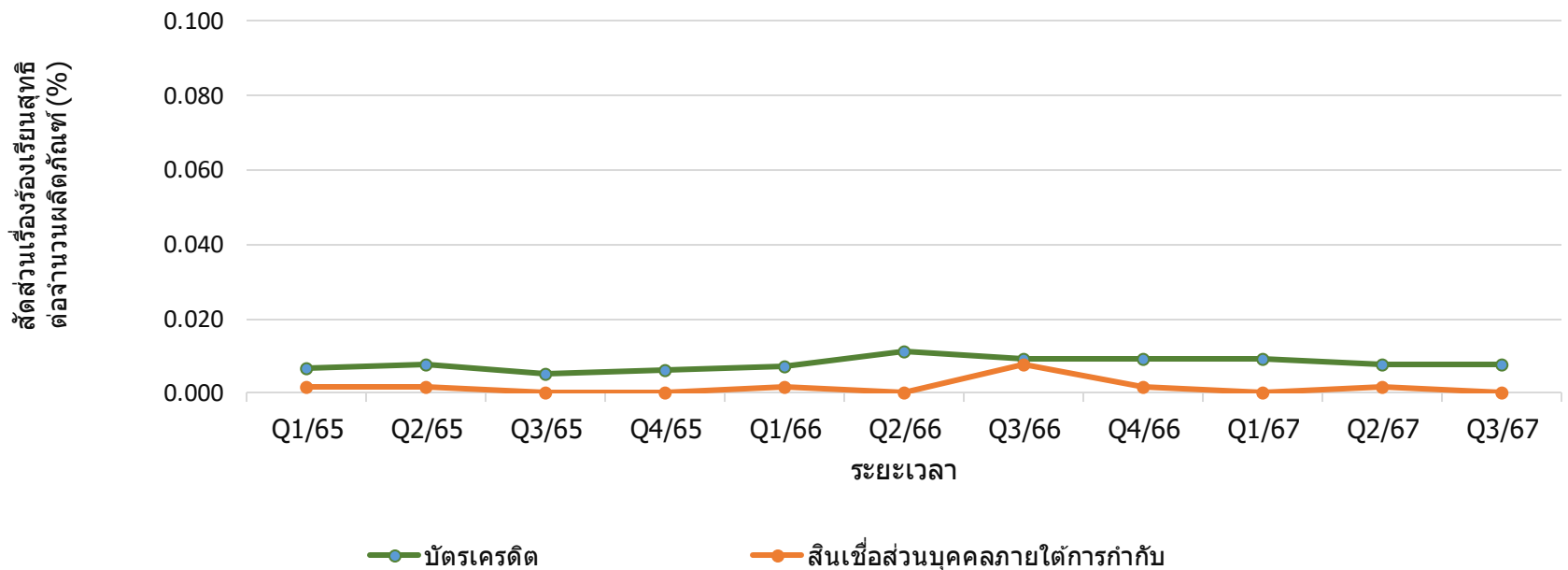
แนวโน้มเรื่องร้องเรียน



*ไม่ได้รับใบแจ้งยอด
รายการเรียกเก็บล่าช้า
ใบแจ้งยอดล่าช้า

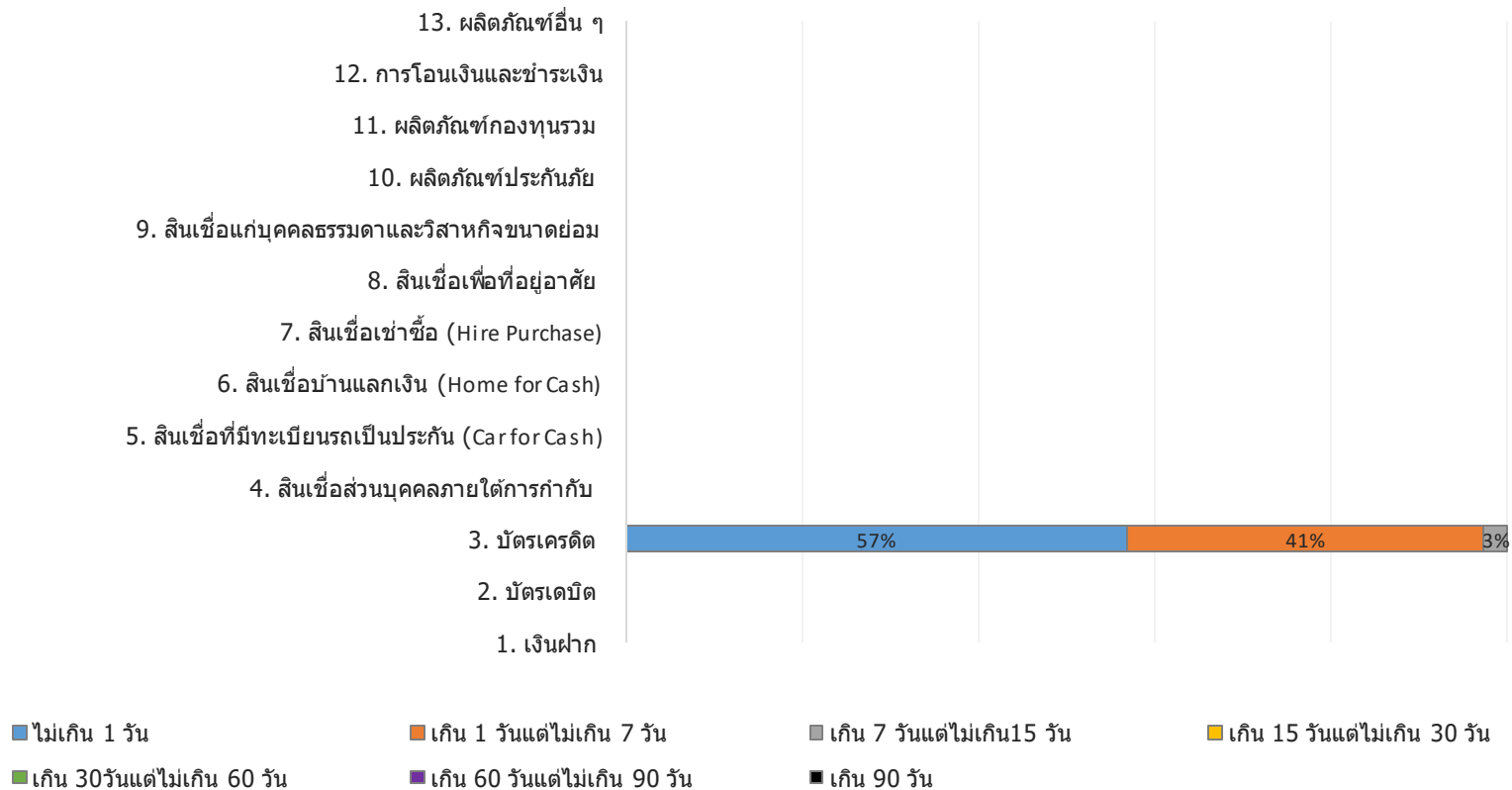
2. แผนภูมิแนวโน้มสัดส่วนเรื่องร้องเรียนสุทธิต่อจำนวนผลิตภัณฑ์ต่างๆ สำหรับผลิตภัณฑ์ที่มีจำนวนเรื่องร้องเรียนสูงสุด 5 ผลิตภัณฑ์แรก (ณ งบดำเนินงานล่าสุด)

แผนภูมิแนวโน้มสัดส่วนเรื่องร้องเรียนสุทธิต่อจำนวนผลิตภัณฑ์ต่างๆ



3. แผนภูมิสัดส่วนเรื่องร้องเรียนที่ยุติแล้ว จำแนกตามระยะเวลาดำเนินการในการยุติเรื่องร้องเรียน

แผนภูมิสัดส่วนเรื่องร้องเรียนที่ยุติแล้ว จำแนกตามระยะเวลาดำเนินการในการยุติเรื่องร้องเรียน (%)



4. กราฟแสดงเรื่องร้องเรียนสูงสุด 5 อันดับแรก จำแนกตามผลิตภัณฑ์ที่ใช้ เวลาดำเนินการยุติเกินกว่า 30 วัน

